

# Salsa M<sup>2</sup>®





# Salsa M<sup>2</sup><sup>®</sup>

Excelente maniobrabilidad en interiores  
con un gran rendimiento en exteriores



Ruedas delanteras y traseras de 7" y centrales de 13"

Disponible en 4 colores de armazón: rojo, azul, blanco o negro mate

## Excelente maniobrabilidad en interiores

- **Radio de giro realmente reducido** gracias a la tecnología de tracción central que hace que la base gire prácticamente sobre su propio eje.
- **Base compacta** (anchura total de 61 cm) que permite el acceso por puertas estrechas y facilita el movimiento en espacios reducidos.
- **Altura de asiento al suelo muy baja** para facilitar el acceso a mesas (desde 43 cm).

## Rendimiento excepcional en exteriores

- El diseño especial de la **base con suspensión** ofrece una conducción suave en terrenos irregulares
- La configuración standard de la silla permite superar **bordillos de hasta 70 mm** con la mayor estabilidad para el usuario
- Baterías de gel de 50 Amp (60 Amp opcionales) y motores de 6 ó 10 km/h (opción)
- Pendiente máxima de seguridad: 8°
- Luces (opcional)
- Testada para el transporte en vehículos

# Un único asiento ajustable a todas las tallas

La anchura y profundidad de la silla pueden regularse fácilmente entre 41 y 51 cm para ajustarse al usuario y a sus cambios.

## Unidad de asiento totalmente ajustable:

- Anchura de asiento: 41, 43, 46, 48 y 51 cm
- Profundidad de asiento: 41, 43, 46, 48 y 51 cm
- Respaldo ajustable en altura en 3 posiciones (46, 48.5\* y 51cm)
- Respaldo ajustable en ángulo en 6 posiciones (-4, 0, 4, 8, 12 y 16°)
- 3 alturas de asiento (43, 45\* y 47 cm)
- 4 ángulos de asiento (0, 3\*, 6 y 9°)
- Centro de Gravedad ajustable para aumentar la estabilidad
- Reposabrazos ajustables en altura y longitud
- Posibilidad de instalar otros cojines y respaldos (Comfort, Jay 3...)

\* pre-establecido de fábrica



**Respaldo abatible para un mejor transporte y almacenaje**



**Reposabrazos y reposapiés abatibles para facilitar las transferencias**

# Conducción suave y confortable en exteriores

## Sistema de suspensión independiente en las 6 ruedas

■ Todas las ruedas están permanentemente en contacto con el suelo incluso subiendo bordillos, atravesando baches o en terrenos irregulares. Así la conducción resulta extremadamente cómoda, en cualquier terreno.

## Sistema anti-balanceo

■ Minimiza los movimientos del cuerpo aumentando por tanto la estabilidad y sensación de comodidad del usuario, especialmente bajando pendientes.



**Luces de LED integradas en la carcasa (opción) para una máxima visibilidad en carretera.**



# Numerosas opciones disponibles

## Opciones eléctricas disponibles:

- Basculación eléctrica de asiento (de 0° a 30° ó de -5 a 25°)
- Elevación y basculación de asiento (elevación de 30cm y basculación de 0-30°)
- Reclinación eléctrica del respaldo (de -5 a 30°)
- Reposapiés elevables /articulados
- Mandos R -Net
- Posibilidad de añadir opciones eléctricas a posteriori (100% compatibles con Salsa tracción trasera)

## Otras opciones disponibles:

- Asiento y respaldo Comfort
- Motores de 10 km/h de 2 ó 4 polos
- Baterías de 60 Amp
- Caja de control R-Net de 120 Amp
- Luces e Indicadores
- Reposapiés individuales a 70°
- Reposacabezas
- Espejo retrovisor
- Mesa bandeja abatible...

# Electrónica avanzada

## Mando VR-2 como standard (hasta 2 opciones eléctricas)

- Mando VR2 para Luces e Indicadores (opcional)
- Caja de control de 70 Amp como standard (90 Amp opcional)
- Mando para usuario y acompañante (opcional)

## Mando R-net opcional (para más de 2 opciones eléctricas)

- Preparado para futuras opciones, sin necesidad de reprogramar
- Permite controlar hasta 6 actuadores desde el mismo mando (con el módulo auxiliar)
- Caja de control de 90 Amp (120 Amp opcional)
- Mando de control con LED's con 8 botones asignables (sólo en el mando para Luces e Indicadores)
- Opción de controlar el PC con el joystick a través de Bluetooth ®
- Mando para usuario y acompañante (opcional)

# Mantenimiento sencillo



- Fácil acceso a las baterías, sin herramientas
- Fácil acceso a los módulos
- Sistema anti-balanceo (Anti-Pitch) sin mantenimiento

# Salsa M<sup>2</sup>®

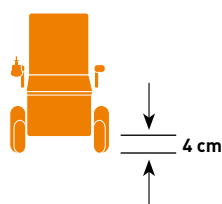
Libertad dentro y fuera



## Ajustes de la unidad de asiento

<b>Profundidad de asiento:</b>	Ajustable de 41 a 51 cm	<b>Altura de respaldo:</b>	Ajustable 46 , 48.5 y 51 cm
<b>Anchura de asiento:</b>	Ajustable de 41 a 51 cm	<b>Ángulo de respaldo:</b>	Ajustable -4º, 0º, 4º, 8º, 12º, 16º
<b>Altura de asiento:</b>	Ajustable 43, 45, 47 cm (sin módulos)	<b>Longitud del reposabrazos:</b>	Ajustable de 31 a 41 cm
<b>Ángulo de asiento:</b>	Ajustable 0º, 3º, 6º, 9º	<b>Altura del reposabrazos:</b>	Ajustable de 22 a 31 cm

Distancia del suelo a la base

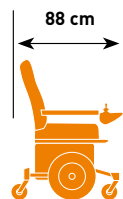


Ancho de la silla

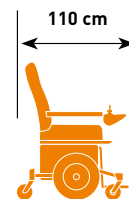
61 cm (motor 2 polos)  
62 cm (motor 4 polos)



Longitud sin reposapiés



Longitud con reposapiés central (std)



Peso de la silla standard (con baterías)



Peso máx de usuario



Pendiente máxima



Bordillos



## Especificaciones técnicas

<b>Velocidad:</b>	6 km/h (10 km/h opcional)	<b>Color de armazón:</b>	Rojo, azul , blanco o negro mate
<b>Autonomía:</b>	26 km (ISO 7176-4)	<b>Mando de control:</b>	VR2 std, Rnet opcional
<b>Baterías:</b>	2 x 50 Amp (60 Amp opcionales)	<b>Partes intercambiables con Salsa R<sup>2</sup>:</b>	Unidad de asiento, Electrónica y opciones
<b>Radio de giro:</b>	67 cm		

Tolerancia de Fábrica +/- 1 cm

Para ampliar información sobre opciones y disponibilidad por favor consulte la hoja de pedido. Nuestros productos están en constante proceso de mejora, por lo que Sunrise Medical se reserva el derecho de cambiar el diseño de los mismos y las especificaciones indicadas sin previo aviso



**Sunrise Medical S.L**  
Polígono Bakiola, 41  
48498 Arrankudiaga  
Vizcaya, España

Tel: 902 14 24 34  
Fax: 94 648 15 75

www.SunriseMedical.es



Rev.1- Octubre 2014